
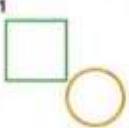
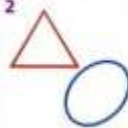
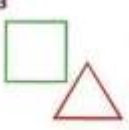
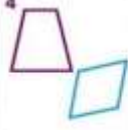





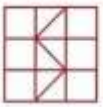
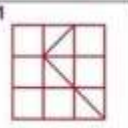
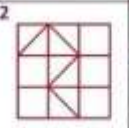
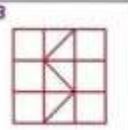
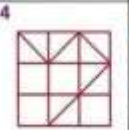







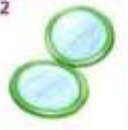







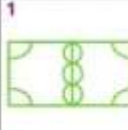
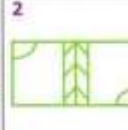
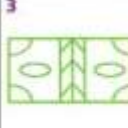
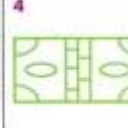






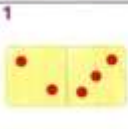
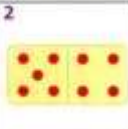

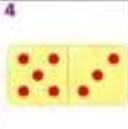
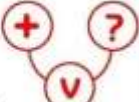





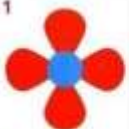











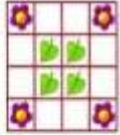




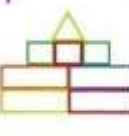
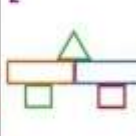

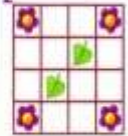




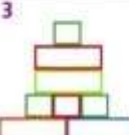
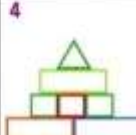

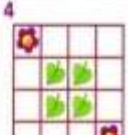





















Доброе утро всем! Сегодня у нас первое занятие - **математика**.

1. Для разминки предложите ребенку 2-3 задания на логику:

<p>1 Запомни фигуры. Найди точно такие же.</p>  <p>1  2 </p> <p>3  4 </p>	<p>2 Запомни предметы. Найди точно такие же.</p>  <p>1  2 </p> <p>3  4 </p>	<p>3 Найди точно такую же фигуру.</p>  <p>1  2 </p> <p>3  4 </p>	<p>4 Найди точно такую же чашку.</p>  <p>1  2 </p> <p>3  4 </p>
<p>5 Выбери предмет, которого нет среди этих предметов.</p>  <p>1  2 </p> <p>3  4 </p>	<p>6 Выбери предмет, которого нет среди этих названий. СТОЛ, ДОМ, КОТ, ОКНО</p> <p>1  2 </p> <p>3  4 </p>	<p>7 Запомни фигуру. Найди точно такую же фигуру.</p>  <p>1  2 </p> <p>3  4 </p>	<p>8 Запомни фигуру. Найди точно такую же.</p>  <p>1  2 </p> <p>3  4 </p>
<p>9 Запомни фигурку домпно. Найди точно такую же.</p>  <p>1  2 </p> <p>3  4 </p>	<p>10 Запомни фигурки. Найди точно такие же.</p>  <p>1  2 </p> <p>3  4 </p>	<p>11 Запомни цветок. Найди точно такой же цветок.</p>  <p>1  2 </p> <p>3  4 </p>	<p>12 Запомни фигуры. Найди точно такую же картинку.</p>  <p>1  2 </p> <p>3  4 </p>

<p>13 Запомни на каком флажке нарисовано яблоко. Найди точно такую же картинку.</p> 	<p>14 Запомни букву и фигуру. Найди точно такую же картинку.</p> 	<p>15 Найди точно такую же постройку.</p> 	<p>16 Найди точно такой же рисунок.</p> 
<p>1 </p> <p>2 </p>	<p>1 </p> <p>2 </p>	<p>1 </p> <p>2 </p>	<p>1 </p> <p>2 </p>
<p>3 </p> <p>4 </p>	<p>3 </p> <p>4 </p>	<p>3 </p> <p>4 </p>	<p>3 </p> <p>4 </p>

<p>17 Запомни цифру и фигуру. Найди точно такую же картинку.</p> 	<p>18 Запомни цифры. Найди картинку, на которой есть все они.</p> <p>3 5 9</p>	<p>19 Запомни пару предметов. Найди точно такие же предметы.</p> 	<p>20 Запомни домик. Найди точно такой же.</p> 
<p>1 </p> <p>2 </p>	<p>1 </p> <p>2 </p>	<p>1 </p> <p>2 </p>	<p>1 </p> <p>2 </p>
<p>3 </p> <p>4 </p>	<p>3 </p> <p>4 </p>	<p>3 </p> <p>4 </p>	<p>3 </p> <p>4 </p>

2. Повторите с детьми дни недели, их последовательность. В этом вам поможет этот материал:

1. Понедельник	
2. Вторник	
3. Среда	
4. Четверг	
5. Пятница	
6. Суббота	
7. Воскресенье	
1. Понедельник	
2. Вторник	
3. Среда	
4. Четверг	
5. Пятница	
6. Суббота	
7. Воскресенье	

3. Проведите разминку «Три, тринадцатый, тридцать».

При слове «Три» нужно раскинуть руки в стороны;

при слове «Тринадцать» - поднять их вверх;

при слове «Тридцать» - положить на пояс.

4. Выберите 4-5 варианта и предложите ребенку вставить недостающие числа:

восстанови последовательность восстанови последовательность восстанови последовательность восстанови последовательность

восстанови последовательность восстанови последовательность восстанови последовательность восстанови последовательность

Тренируйся считать до 20
Имя: _____
Фамилия: _____

1		4		6		8	9
11	13	15	17				20

	2	3		5				10
	12			16			19	

1		3				7	9
	12	14					20

		3	5		8	10	
11				16	17		

www.dartoolbox.ru

2. Знакомство с окружающим.

Наверняка у вас дома есть много фотографий. Самое время их достать с верхней полки.

Рассмотрите семейные фото. Обсудите, кто на кого похож. Спросите, почему люди похожи на своих родителей? Расскажите, что вся информация о человеке «записано» в особых образованиях - генах. Чаще всего мы наследуем от своих родителей такие черты, как цвет глаз, волос, кожи, рост, группу крови, а так же способности к математике, музыкальный слух, красивый голос.

Спросите, что такое семья.

В настоящей семье есть несколько поколений от малышей до прадедушек.

Как же растет человек?

У любящих, мужчины и женщины рождается младенец. Его называют новорожденным. Первый год очень важен. Чему научился малыш в первый год своей жизни? Для того, чтобы он рос здоровым и крепким, малыш должен есть полезную пищу.

Какую?

Что умеют делать дети, когда приходят в детский сад?

А чему вы научились в саду?

Скоро вы пойдете в школу и станете первоклассниками.

В школе будете много учиться и многое узнаете. Закончите школу уже почти взрослыми людьми, и девочку назовут «девушка», а мальчика – «юношей». Кто-то пойдет учиться дальше, а кто-то - работать. А через несколько лет – «молодой мужчина» и «молодая женщина».